



Instrukcja obsługi i montażu

Wydanie III z 29.06.2022

Parawan medyczny

Typy:

PM-01 jednoczęściowy

PM-02 dwuczęściowy

PM-03 trzyczęściowy



TECH-MED Roman Paślawski s.j.

ul .Oleska 117

45-233 OPOLE

tel. 77 4551178

Opole 2025

2 SPIS TREŚCI

	Strona
1.Zastosowanie i przeznaczenie	2
2.Wymiary	2
3.Rodzaje parawanów	2
4.Przygotowanie do pracy	2
5. Przegląd i konserwacja	2
6.Dezynfekcja	2
7. Zdjęcia wyrobu	3
8.Karta gwarancyjna	wkładka

1. Zastosowanie i przeznaczenie

Parawan medyczny zapewnia komfort i prywatność pacjentom przygotowującym się do badań i zabiegów, wydziela z przestrzeni ogólnej fragment konieczny do wykonania przez personel medyczny czynności przy jednym chorym. Parawan znajdzie swoje zastosowanie przede wszystkim w gabinetach medycznych, salonach kosmetycznych i przychodniach służby zdrowia.

2. Wymiary

a) Parawan medyczny jednoczęściowy

- długość 100 cm
- wysokość 165 cm
- szerokość 50 cm

b) Parawan medyczny dwuczęściowy

- długość 200 cm
- wysokość 165 cm
- szerokość 50 cm

c) Parawan medyczny trzyczęściowy

- długość 30 cm
- wysokość 165 cm
- szerokość 50 cm

3. Rodzaje parawanów

PM-01 jednoczęściowy

PM-02 dwuczęściowy

PM-03 trzyczęściowy

4. Przygotowanie do pracy

Po ustawieniu parawany w miejscu przeznaczenia sprawdzić czy stoi stabilnie na podłożu

5. Przegląd i konserwacja .

Konserwacja polega na utrzymaniu parawanu w czystości przez pocieranie ściereczką z miękkiej tkaniny elementów metalowych. Można używać środków myjących rozpuszczalnych w ciepłej wodzie np. środków detergentowych.

a) Sposób konserwacji ekranu parawanu

SPOSÓB KONSERWACJI









AZO FREE DYESTUFFS

6. Dezynfekcja.

Dezynfekować w razie potrzeby i sporadycznie środkami do dezynfekcji takimi jak: Mediline Velox Foam Prim. Dezynfekować zgodnie z zaleceniami producenta używanego środka. Uwaga: Przed użyciem środka innego niż łagodny detergent trzeba sprawdzić efekt w niewidocznym miejscu, a samo czyszczenie wykonać bardzo ostrożnie.

7. Zdjęcia wyrobu



	Producent		Zapoznaj się z instrukcją użytkowania
	Numer seryjny		Uwaga
	Wyrób medyczny		Zgodność wyrobu z rozporządzeniem 2017/745



Do opisanie w instrukcji użytkowania, że ta informacja jest zawarta w numerze seryjnym